

投资指南

报告日期：2021 年 11月 14日

关注市场的方向性选择

华龙期货投资咨询部

研究员：邓夏羽

执业证书编号：F0246320

投资咨询从业证书号：
Z0003212

电 话：13519655433

邮箱：383566967@qq.com

上周回顾：

上周IF2111报收于4893.8点，相较前一周上涨44.6点，涨幅0.92%。IH2111报收于3229.2点，相较前一周上涨19.8点，涨幅0.62%。IC2111报收于7165.0点，相较前一周上涨161.4点，涨幅2.3%。11月12日，沪深港通北向净买入36.27亿元，南向净买入-20.51亿元。

本周宏观面及消息面：

- 1、习近平将同美国总统拜登举行视频会晤
- 2、北京证券交易所正式开市：

市场估值：中证500指数本周TTM市盈率为20.3倍，处于5.47%的分位水平。沪深300指数TTM市盈率13.07倍，处于65.43%的分位水平。上证50指数TTM市盈率10.8倍。处于73.44%的分位水平。

技术面：上证指数于上周在3500点一带遇支撑继续展开反弹。后期需关注中证500指数60日均线的分水岭作用。

(一)、宏观面和消息面：

- 1、习近平将同美国总统拜登举行视频会晤

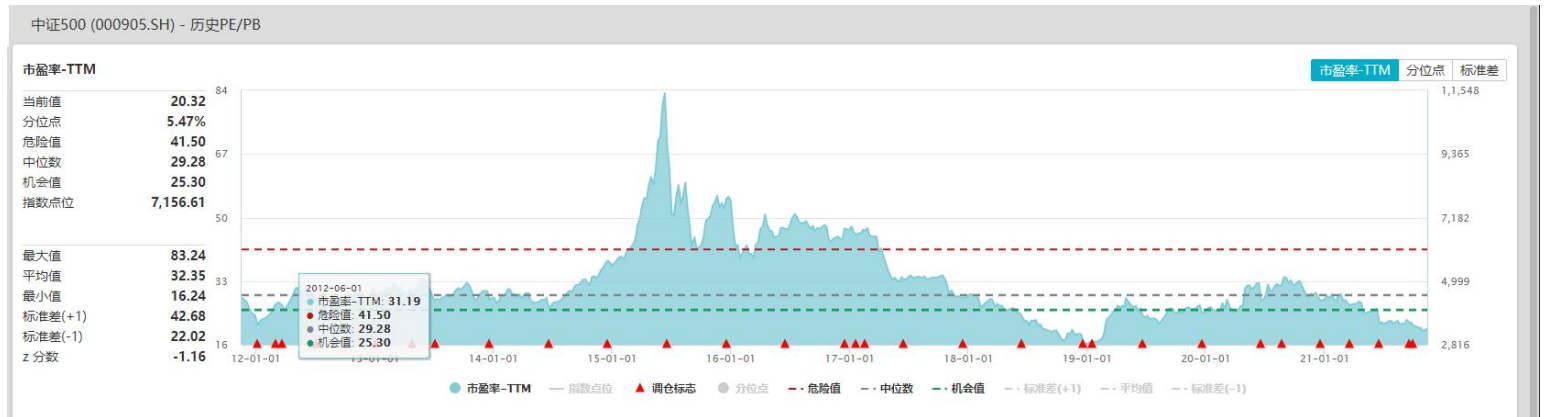
外交部发言人华春莹11月13日宣布：经中美双方商定，国家主席习近平将于北京时间11月16日上午同美国总统拜登举行视频会晤，就中美关系和双方共同关心的问题交换意见。

- 2、北京证券交易所正式开市：

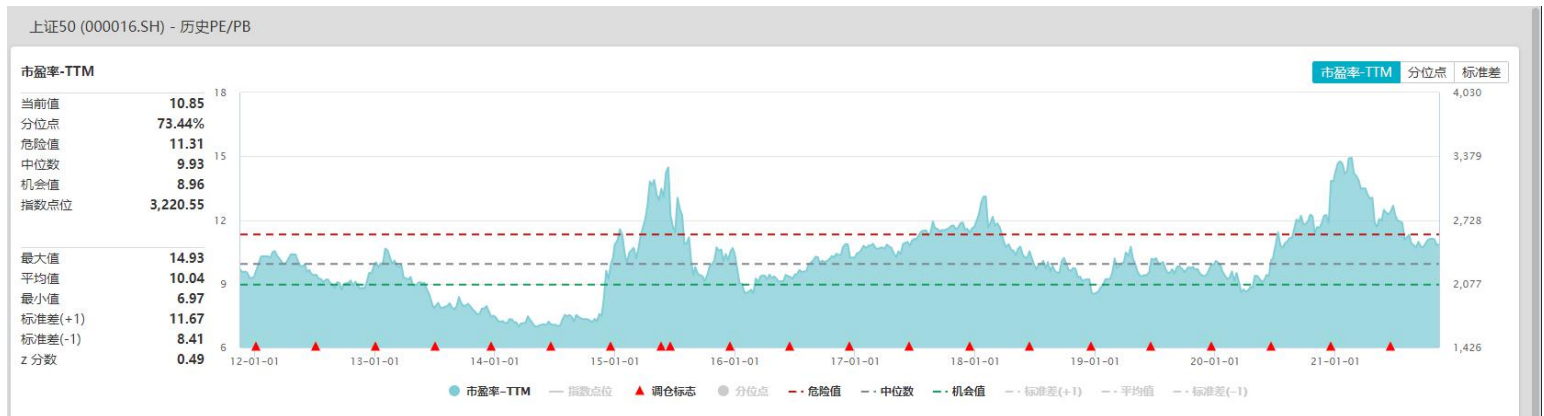
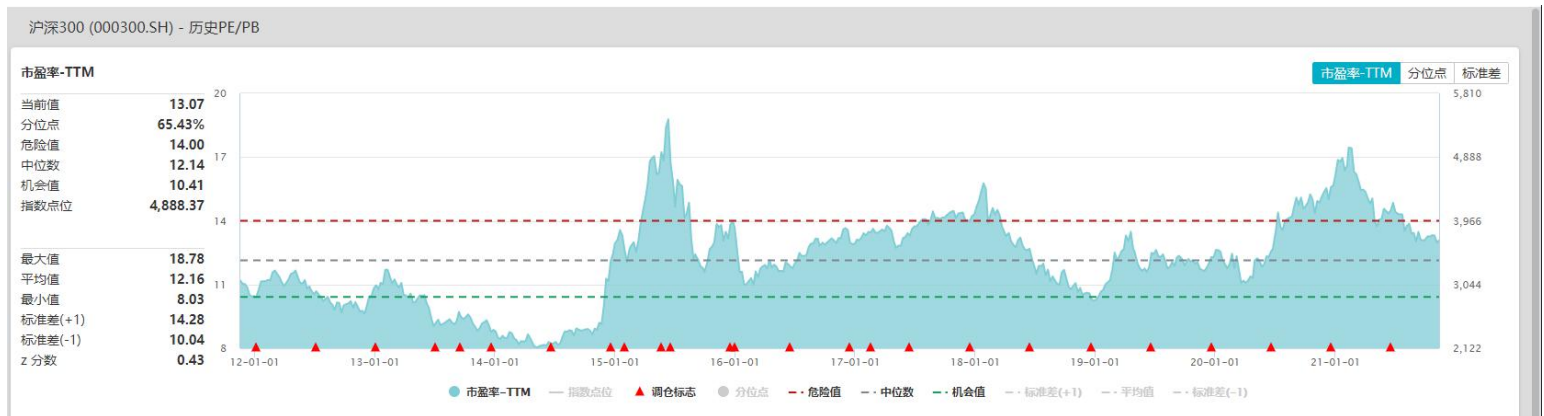
11月12日晚间，北交所宣布，目前各项准备工作均已就绪，定于11月15日正式开市，首批上市公司共81家。北交所介绍，截至11月12日，累计有210万户投资者预约开通北交所合格投资者权限，开市后合计可参与北交所交易的投资者超400万户。

(二)、估值方面：截止11月12日，中证500指数的PE：20.32倍、PB：1.96倍。沪深300指数的PE：13.07、PB：1.57倍。上证50指数的PE：10.8、PB：1.32倍。

中证500指数估值分位图



沪深300指数估值分位图



上证50指数估值分位图

- 1、市盈率=成份股当日总市值总计/成份股净利润(TTM)总计，当成份股净利润(TTM)为负时，市盈率为0
- 2、分位点为将某一个数值在其所在的数组中的分布点。对于估值分布来说就是“当前估值在历史中处于什么样的位置”
- 3、机会值、中位数以及危险值分别对应了20%、50%、80%三个分位点

（三）、技术面及操作建议：

上证指数于3500点遇支撑再次展开反弹，前几周我们说过的上证指数、深圳成指、沪深300指数的支撑到目前依然是有效的。后市需要关注的是中证500指数能否突破60日均线的压制，下周可将中证500指数的60日均线作为中期多空分水岭，如能有效站稳在60日均线之上可做多，并根据60日均线止损。

特别声明：本报告基于公开信息编制而成，报告对这些信息的准确性及完整性不作任何保证。本文中的操作建议为研究人员利用相关公开信息的分析得出，仅供投资参考，据此入市风险自负。